



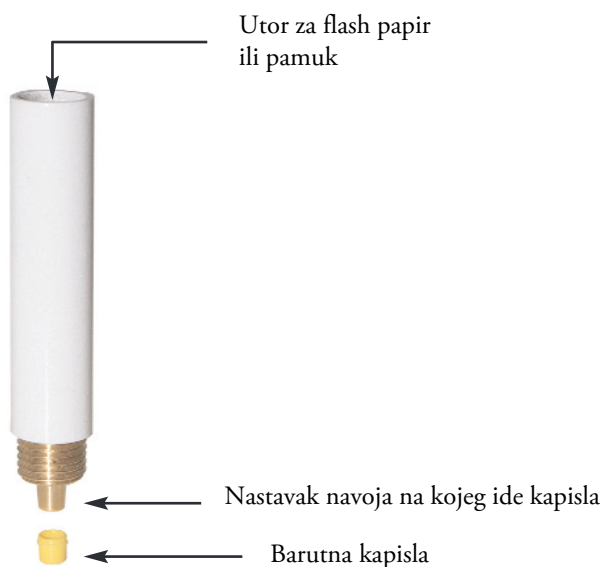

FLASH BANG WAND



EFEKT – Zahvaljujući ovom nevjerojatnom rekvizitu, mađioničar može usmjeriti štapić u bilo kojem pravcu i ispaliti dvije vatrene kugle. Uz prasak, vatreni će bljesak izbiti iz vrha štapića. Isto možete ponoviti koristeći drugi vrh štapića.

NACIN RADA – Štapić koji ste dobili je savršeno izveden na genijalan način. Zahvaljujući navoju njegova se dva vrha mogu odvojiti. Kada skinete vrh vidjeti će te da navoj ima provrt i nastavak na kraju. Na nastavak stavite barutnu kapislu poput onih koje koristite kod pištolja-igračke. (crvene, žute ili smeđe kاپice možete pronaći u svim trgovinama igračkama). Unutar šupljeg vrha štapića morate staviti kuglicu flash papira ili pamuka. Gurnite ga duboko (koristeći slamku, npr.) kako bi ga iskra barutnog punjenja mogla zapaliti. Ako želite izvesti trik sa obje strane štapića morate napuniti oba vrha. Kao što možete vidjeti na slici, unutar središnjeg tijela štapića nalazi se cilindrični uteg koji slobodno klizi. Pričvrstite dva vrha štapića i spremni ste za izvođenje točke.

Sam trik je vrlo jednostavno izvesti. U pravom trenutku zgrabite svoj čarobni štapić i usmjerite ga u odabranom smjeru. Sad podignite ruku prema gore i, odmah nakon toga, energično ga spustite. Čineći to, snažno ćete gurnuti uteg koji će svojom težinom inicirati barutnu kapislu.



Čuti će se prasak i kroz provrt navoja iskre će zapaliti flash papir unutar odgovarajućeg vrha. Udarac utega, zajedno sa pokretom ruke, izbaciti će papir iz štapića na određenu udaljenost, stvarajući vatrenu kuglu. Samo preokrenite štapić i ponovite učinak ispaljivanja druge vatrene kugle na suprotnom vrhu.

NAPOMENA – Nepotrebno je reći da se prilikom upotrebe ovog štapića moraju poduzeti određene mjere predostrožnosti. NIKAD ne usmjeravajte štapić prema ljudima, zavjesama ili drugim zapaljivim predmetima.

Naša tvrtka ne preuzima (odbija) odgovornost u vezi s neprikladnom i pogrešnom uporabom artikla.

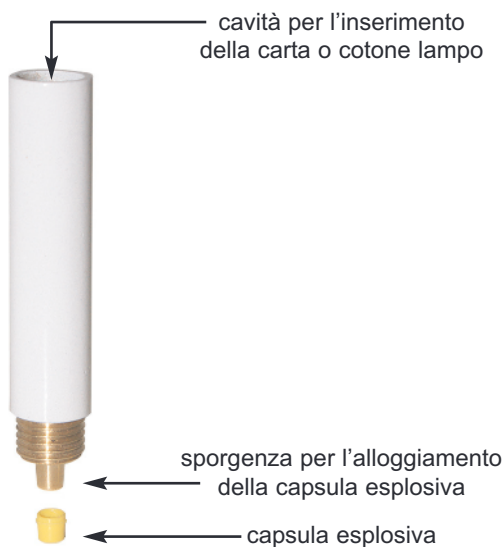

BACCHETTA DOPPIO FLASH

EFFETTO - Il mago, grazie a questo fantastico accessorio, può puntare la bacchetta in una direzione qualsiasi e produrre ben due palle di fuoco. Si sentirà uno scoppio e, all'istante, da un puntale della bacchetta partirà un flash infuocato. Questo può essere ripetuto immediatamente per il secondo puntale.

SEGRETO - La bacchetta che avete ricevuto è truccata in maniera perfetta e geniale. Ha i due puntali bianchi che, grazie ad una filettatura, possono essere svitati. Facendolo noterete che l'estremità filettata ha anche una piccola sporgenza con un foro. Su questa sporgenza va incastrata una capsula esplosiva delle pistole giocattolo (i classici proiettili esplosivi gialli o marroni, che si trovano in tutti i negozi di giocattoli). All'interno del puntale, che è vuoto, va inserita una palla di carta lampo e/o cotone lampo. Dovete spingerla bene verso il basso, in modo che le scintille che scaturiranno, la possano innescare bene (potete usare una semplice cannucchia per aiutarvi).

Questa operazione va ripetuta per entrambi i puntali, se volete utilizzare la doppia fiammata.

Come potete notare all'interno del corpo della bacchetta scorre, liberamente, un pesetto cilindrico. Avvitate i puntali sulla bacchetta e siete pronti per lanciare palle infuocate.



Il funzionamento è semplicissimo. Al momento voluto, prendete la bacchetta magica e puntatela dove vi serve. Quindi alzate il braccio verso l'alto e subito, con forza, abbassatelo. Il pesetto, spinto con forza dal movimento del braccio, colpirà una capsula che esploderà.



Si sentirà il botto e le scintille incendieranno, tramite il foro presente sulla sporgenza che sorregge la capsula, la carta lampo presente nel puntale relativo. La pressione che si creerà con l'innescò, sommata al movimento del braccio, farà schizzare fuori ad una certa distanza la carta, creando l'effetto scenico della palla infuocata.

Basta girare la bacchetta sotto sopra, al momento desiderato, e potrete ripetere una seconda fiammata, con relativo scoppio, dal secondo puntale.

NOTA - È sottointeso che l'utilizzo della bacchetta è legato al proprio buon senso, per evitare ogni incidente. Quindi, abbiate cura di non sparare le fiammate MAI verso le persone, verso tende o oggetti infiammabili.

La nostra ditta declina ogni responsabilità per un uso improprio di questo accessorio.

FLASH BANG WAND

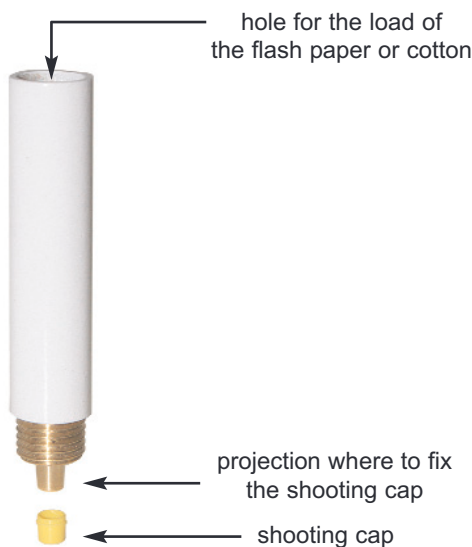
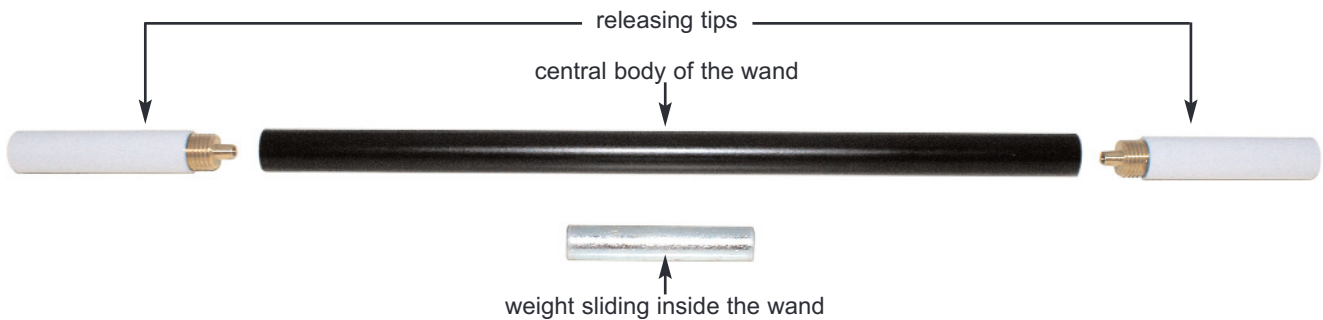


EFFECT – Thanks to this amazing tool, the magician can point his wand at any direction and shoot two balls of fire. You'll hear a bang and instantly a fire flash will shoot out of a tip. This can be repeated immediately after for the second tip.

SECRET – The wand you were supplied with is gimmicked in a perfect and genial way. Thanks to a thread, its two tips can be unscrewed. By doing so you'll see that the thread end also has a projection with a little hole. Over this projection you have to fix a shooting cap like the ones you find in toy guns (yellow or brown caps you find in all toy stores). Inside the tip, that is empty, you have to put a ball of flash paper or cotton. Push it deeply to the bottom so that the sparkles may start it properly (to do so you may use a simple straw). If you wish to perform the double flame, you must do this move on both tips.

As you may notice, inside the central body of the wand there is a cylinder weight that slides freely. Screw the two tips on the wand and you are ready to shoot balls of fire.

The working is very easy. At the right time, grab your magic wand and point it at the chosen direction. Now lift your arm upwards and right after, bring it down energetically. By doing so, you'll push the weight hard and this will hit a cap and will make it explode.



A bang will be heard and, through the hole of the thread, sparkles will light the flash paper inside the corresponding tip. The pressure caused by the trigger, added up to the movement of your arm, will shoot the paper out of the wand at a certain distance, creating a ball of fire.

Just overturn the wand, and whenever you wish to, you'll be able to repeat the effect shooting a second ball of fire from the opposite tip.

NOTE – Needless to say, the use of this wand depends on the good sense of those who perform the effect. So, pay very much attention not to EVER shoot the balls of fire towards people, curtains or inflammable objects.

Our Company declines any responsibility concerning an inappropriate and wrong use of the item.